



ФрешОН

Продли свежесть!



Руководство к пользованию

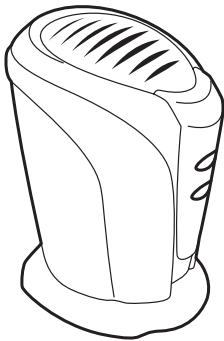
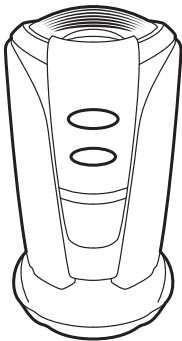
dadget.ru



ФрешОН

Поздравляем Вас с покупкой! Вы приобрели лучшее средство для сохранения свежести продуктов в холодильнике или погребе. Устройство помогает надолго продлить срок годности Ваших запасов как при обычном режиме работы холодильника, так и при кратковременном его отключении. ФрешОН также успешно нейтрализует неприятные запахи. В этом приборе используется ионная технология для выработки озона (O_3) и отрицательных аэроионов, которые очищают воздух. Благодаря этому ваши овощи и фрукты надолго сохранят свою сочность и аромат!

Общий
вид
устройства



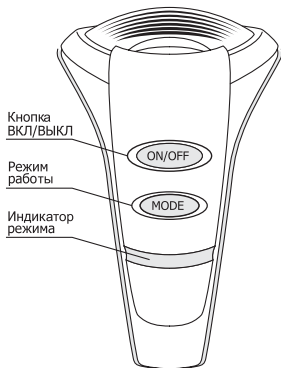
Работа устройства

Включение и выключение устройства

1. Откройте батарейный отсек на нижней стороне устройства, установите 3 аккумулятора или батарейки типа «AA», соблюдая указанную полярность, и закройте отсек.

2. Однократно нажмите кнопку «ON/OFF» («ВКЛ/ВЫКЛ»). Загорится индикатор питания. Вы почувствуете свежий воздух из решётки в верхней части прибора – это означает, что устройство работает нормально.

3. Нажмите кнопку «ON/OFF» ещё раз, чтобы выключить прибор.



Выбор режима работы «HIGH/LOW» («Высокий/Низкий»)

Встроенный микропроцессор обеспечивает интеллектуальное управление рабочим циклом и позволяет выбрать режим интенсивности освежения воздуха.

Режим работы выбирается кнопкой «MODE»:

► В режиме «HIGH» индикатор питания мигает зелёным цветом. В этом режиме прибор сначала непрерывно работает 30 минут, а индикатор мигает каждые 2 секунды. Затем прибор переходит в цикл освежения /дезодорирования воздуха – по 1 минуте каждый час, остальное время он находится в спящем режиме; индикатор мигает каждые 10 секунд.

Режим «HIGH» используется только в случае большого количества продуктов или резких запахов в холодильнике или погребе.

► В режиме «LOW» индикатор питания мигает оранжевым цветом. В этом режиме прибор непрерывно работает около 20 минут; индикатор мигает каждые 2 секунды. Затем прибор переходит в цикл освежения /дезодорирования воздуха – по 40 секунд каждый час; индикатор мигает раз в 10 секунд.

Внимание! Если индикатор светится красным, батарейки пора заменить.

Меры предосторожности

1. При использовании в холодильнике размещайте прибор только в общем отделении и не ставьте его в морозилку.
2. После того, как прибор будет вынут из холодильника, его следует выключить и извлечь батарейки на 10-15 минут. Это необходимо для предотвращения повреждений электроники прибора из-за конденсации влаги.

3. Не используйте устройство в помещениях с горючими и взрывоопасными парами.

4. Не дышите продолжительное время воздухом из прибора во избежание отравления.

Условия эксплуатации

1. Вынимайте батарейки, если долго не пользуетесь прибором.
2. Оберегайте прибор от попадания воды.
3. Не подвергайте прибор сильным ударам.

Условия хранения

Температура использования: $-10...+60^{\circ}\text{C}$.

Относительная влажность воздуха до 97%.

Технические характеристики

Работает от аккумуляторов или 3 батареек типа «AA».

Потребляемая мощность устройства: 0,5 Вт.

Производительность: не более 250 млн. анионов на 1см^3 в мин.

Время непрерывной работы более двух месяцев.

Гарантийный срок: 12 месяцев.

В случае неисправности устройства
предусмотрен бесплатный обмен.

По всем вопросам обращаться
по тел.: 8 800 100-12-33,
на e-mail: info@dadget.ru

Артикул: MT1082

Изготовлено: North Point Marketing
Limited, Китай